

DEVENIR DES DIPLOMES MASTER 2016-2017

Institut Supérieur de Management (ISM) - Institut d'Administration des Entreprises (IAE) - 4 mentions et 11 parcours

Gestion des Ressources Humaines (GRH) / Management / Management et Administration des Entreprises / Management Public

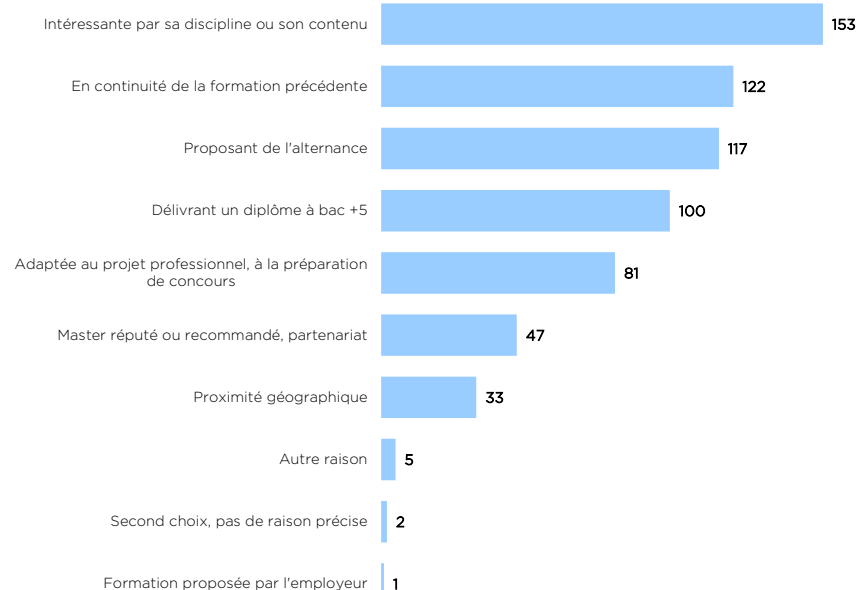


547 inscrits - **462** diplômés - **430** ont pu être contactés
231 répondants à l'enquête : **69,5 %** en alternance,
18 % en formation initiale classique, **12,5 %** en formation continue
25 % Bac ES, **24,5 %** Bac Techno, **18 %** Bac S, **15 %** autre (bac étranger, dispense ou équivalence), **9 %** Bac L, **8,5 %** Bac Pro
66 % femmes, **34 %** hommes
Age médian* à l'obtention du diplôme : **24 ans**
**la moitié a 24 ans (sur 223 répondants)*

LA PROMOTION 2016-2017

Choix de la formation*

*Les diplômés ont pu indiquer plusieurs raisons pour le choix de cette formation.



Recommandation de la formation

95 % la préconisent

Projet professionnel

41,5 % en termes de secteur
40 % en termes de métier
18,5 % sans projet

93 % ont vu leur projet conforté par la formation

LES PARCOURS D'ETUDES

Poursuite d'études

Certains ont pu suivre plusieurs formations de 2017-18 à 2019-20
Entre l'obtention du Master et le moment de l'enquête,
6 % des diplômés ont poursuivi ou repris leurs études

Raison

Certains ont pu indiquer plusieurs raisons pour cette poursuite d'études
11 pour se spécialiser, compléter la formation de M2
4 pour se reconverter, varier les débouchés professionnels

Durée

73,5 % ont poursuivi 1 an
6,5 % ont poursuivi 2 ans
20 % ont poursuivi 3 ans

Type

11 dans une autre formation / un concours
3 dans un autre M2
1 en Doctorat

L'ACCÈS À L'EMPLOI

(hors alternance et financement d'études)

Temps médian* d'accès au 1er emploi

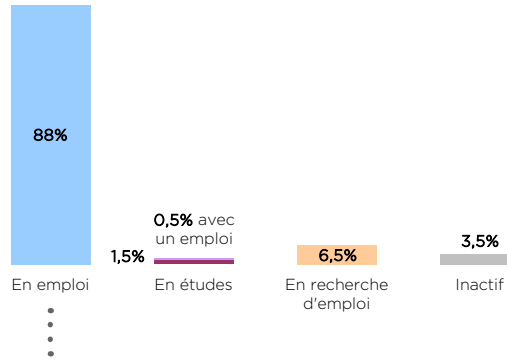
1 mois (sur **211** répondants)

**La moitié a obtenu son 1er emploi 1 mois après le master*

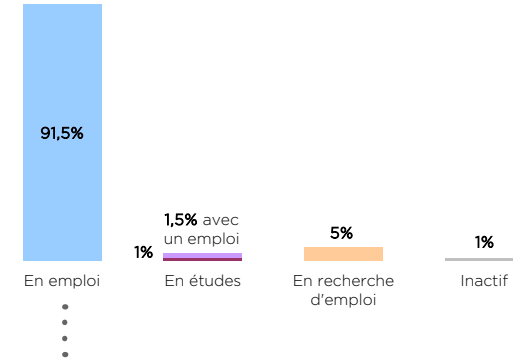
Nombre d'emplois depuis le master

44,5 % ont exercé un seul emploi
37,5 % ont exercé 2 emplois
15 % ont exercé 3 emplois ou plus
3 % n'ont jamais exercé d'emploi

LA SITUATION À 18 MOIS AU 1ER DÉCEMBRE 2018



LA SITUATION À 30 MOIS AU 1ER DÉCEMBRE 2018



LES CARACTERISTIQUES DE L'EMPLOI (hors alternance et job étudiant)

Type de contrat

CDI - Fonctionnaires : **74 %**
CDD - Interim : **24 %**
Indépendants : **2 %**

Temps de travail

Temps plein : **98,5 %**
Temps partiel choisi : **0,5 %**
Temps partiel subi : **0,5 %**
Temps partiel sans précision : **0,5 %**

Salaire net mensuel (équivalent temps plein)



Majoration (prime, 13ème mois)

102 en perçoivent
71 n'en perçoivent pas

Montant de la majoration

217 € (médiane, nette mensuelle)
3 250 € (médiane, brute annuelle)

La moitié gagne plus de 2 200 €. 80% des diplômés (121 sur 151) gagnent entre 1 667 € et 3 800 €.

LES CARACTERISTIQUES DE L'EMPLOI (hors alternance et job étudiant)

Type de contrat

CDI - Fonctionnaires : **81 %**
CDD - Interim : **15 %**
Indépendants : **4 %**

Temps de travail

Temps plein : **97,5 %**
Temps partiel choisi : **1 %**
Temps partiel sans précision : **1 %**
Temps partiel subi : **0,5 %**

Salaire net mensuel (équivalent temps plein)



Majoration (prime, 13ème mois)

134 en perçoivent
71 n'en perçoivent pas

Montant de la majoration

218 € (médiane, nette mensuelle)
3 275 € (médiane, brute annuelle)

La moitié gagne plus de 2 300 €. 80% des diplômés (139 sur 174) gagnent entre 1 700 € et 3 500 €.



135 diplômés occupent le **même emploi** 30 mois après l'obtention de leur diplôme d'ingénieur, qu'à 18 mois

L'EMPLOI À 30 MOIS AU 1ER DÉCEMBRE 2019

Niveau

Cadres et professions intellectuelles supérieures : **81 %**
 Professions intermédiaires : **14 %**
 Professions libérales et indépendants : **4 %**
 Employés : **1 %**

Employeur

Privé : **82,5 %**
 Public, semi-public : **13,5 %**
 Association : **4 %**

Localisation

Ile-de-France (hors Paris) : **54 %**
 Province - DOM : **23 %**
 Paris : **18 %**
 Etranger : **5 %**

Perception de la rémunération

- **74 %** sont satisfaits de leur niveau de rémunération

Perception de l'emploi

- **94 %** sont satisfaits de leurs missions
- **92 %** sont satisfaits de leurs conditions de travail
- **90 %** estiment que leur emploi correspond à un niveau Bac+5
- **88 %** sont satisfaits de leur niveau de responsabilité
- **86,5 %** estiment que leur emploi correspond à leur domaine de formation



En définitive :

- **92 %** sont satisfaits de leur emploi
- **24 %** recherchent un autre emploi

Mode d'obtention*

Grâce à une annonce : **73**
 A la suite d'un emploi, stage, alternance (promotion, transformation contrat) : **44**
 Par relations professionnelles : **38**
 Suite au dépôt de CV sur internet, sur un réseau social professionnel : **36**
 Par un cabinet de recrutement, un chasseur de têtes, une agence d'intérim : **20**
 Par candidature spontanée : **18**
 Grâce à la réussite à un concours : **13**
 Grâce à une création d'entreprise : **10**
 Par relations familiales ou amicales : **9**
 Par un organisme (Pôle emploi, APEC, mission locale) : **8**
 Par un autre mode : **1**

*Les diplômés ont pu indiquer plusieurs modes d'obtention.

Secteur d'activité

Conseil, ingénierie et études : **15 %**
 Commerce, transports, hébergement et restauration : **15 %**
 Informatique et communication : **16 %**
 Industrie : **14 %**
 Administration publique (hors enseignement) : **10 %**
 Finance et assurance : **9,5 %**
 Services (location, RH, sécurité, nettoyage, aménagement, voyages...) : **8 %**
 Construction : **4 %**
 Organisations et services divers à la personne : **3 %**
 Santé humaine et action sociale : **2 %**
 Enseignement : **2 %**
 Arts, spectacles et activités récréatives : **1,5 %**