

LE DEVENIR DES DIPLÔMÉS DE MASTER UVSQ 2019-2020

Enquête menée auprès de la promotion des diplômés 2020, 30 mois après l'obtention du diplôme. Ces données sont représentatives de la situation des répondants au 1er décembre 2022.

► **Mention Management des Entreprises -
Parcours Administration des Entreprises
(MAE)**



LA PROMOTION 2019-2020



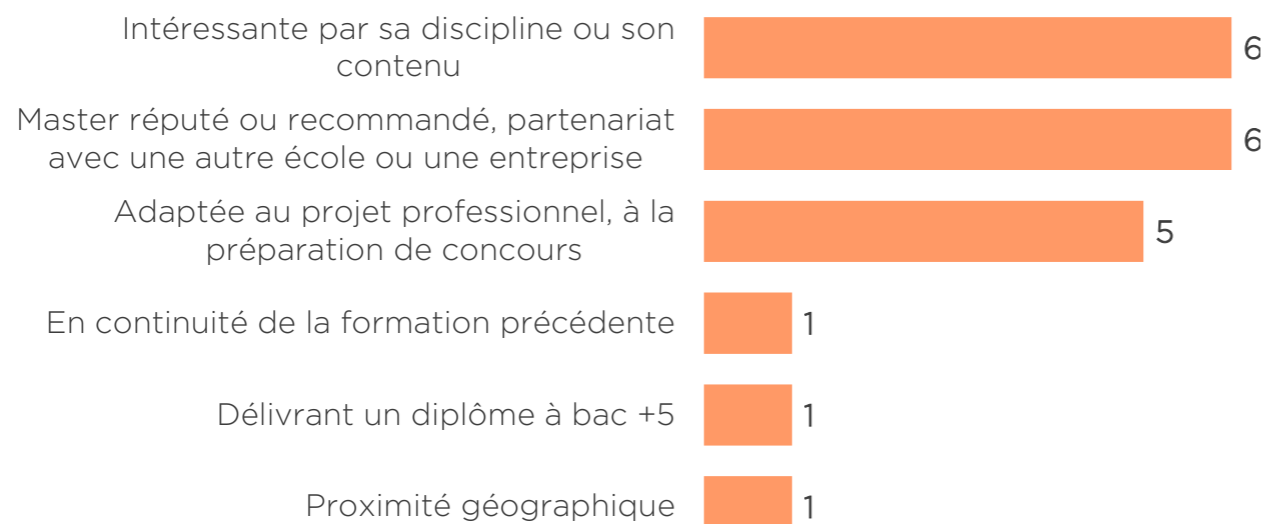
12 en formation initiale classique, 2 en formation continue et VAE
10 autre (bac étranger, dispense ou équivalence), 3 Bac S, 1 Bac L
8 femmes, 6 hommes

Age médian* à l'obtention du diplôme : **27,5 ans**

**la moitié a 27 ans et demi (sur 12 répondants)*

■ Choix de la formation*

**Les diplômés ont pu indiquer plusieurs raisons pour le choix de cette formation.*



■ Recommandation de la formation

12 la préconisent

■ Projet professionnel

8 en termes de métier
5 en termes de secteur
1 sans projet

▶ 12 ont vu leur projet conforté par la formation

LES PARCOURS D'ÉTUDES

■ Poursuite d'études

Certains ont pu suivre plusieurs formations de 2020-21 à 2022-23.

Entre l'obtention du diplôme de Master et le moment de l'enquête,

2 diplômés ont poursuivi ou repris leurs études

■ Durée

1 a poursuivi 1 an
1 a poursuivi 3 ans

■ Raison

Certains ont pu indiquer plusieurs raisons pour cette poursuite d'études

1 pour se spécialiser, compléter la formation de M2 (notamment face au contexte de crise sanitaire)

1 pour se reconverter, varier les débouchés professionnels

■ Type

2 dans une formation autre qu'en Doctorat ou un second M2 / un concours

L'ACCÈS À L'EMPLOI

(hors alternance et financement d'études)

■ Temps médian* d'accès au 1er emploi

4 mois (sur 11 répondants)

**La moitié a obtenu son 1er emploi 4 mois après le diplôme*

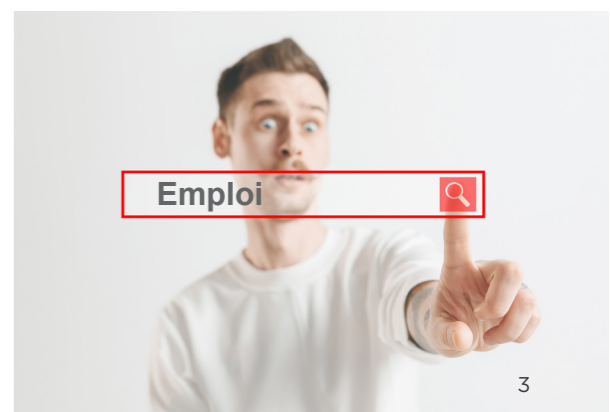
■ Nombre d'emplois depuis le Master

7 ont exercé un seul emploi

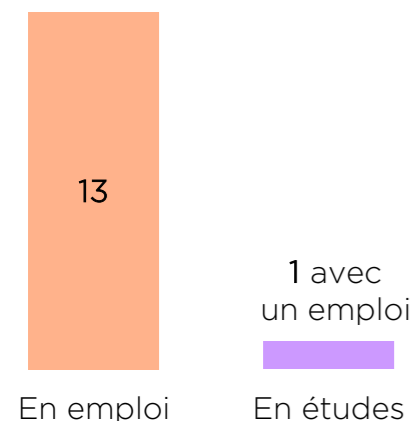
4 ont exercé 2 emplois

2 ont exercé 3 emplois ou plus

1 n'a jamais exercé d'emploi



LA SITUATION AU 1er DÉCEMBRE 2021



■ A 18 MOIS

← **11** diplômés occupent le même emploi 30 mois après l'obtention de leur Master, qu'à 18 mois, →

↓
ZOOM SUR L'EMPLOI
(hors alternance et job étudiant)

■ **Type de contrat**
CDI - Fonctionnaires : **7**
CDD - Intérim : **4**

■ **Temps de travail**
Temps plein : **12**

■ **Salaires net mensuel, avec majoration mensuelle*** (primes, indemnités)
- équivalent temps plein - *Avant imposition à la source

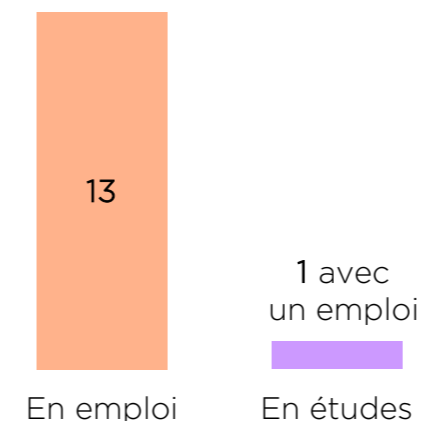


La moitié gagne plus de 2 500 €. 80% des diplômés (6 sur 7) gagnent entre 2 300 € et 2 800 €.

■ **Majoration annuelle** (primes, indemnités, 13ème mois, heures supplémentaires)
4 en perçoivent, **5** n'en perçoivent pas

↓
Non indiqué, effectifs insuffisants

LA SITUATION AU 1er DÉCEMBRE 2022



■ A 30 MOIS

↓
ZOOM SUR L'EMPLOI
(hors alternance et job étudiant)

■ **Type de contrat**
CDI - Fonctionnaires : **11**
CDD - Intérim : **2**

■ **Temps de travail**
Temps plein : **13**

■ **Salaires net mensuel, avec majoration mensuelle*** (primes, indemnités)
- équivalent temps plein - *Avant imposition à la source



La moitié gagne plus de 2 700 €. 80% des diplômés (9 sur 11) gagnent entre 2 400 € et 3 200 €.

■ **Majoration annuelle** (primes, indemnités, 13ème mois, heures supplémentaires)
8 en perçoivent, **5** n'en perçoivent pas

↓
208 € (médiane, nette mensuelle)
3 125 € (médiane, brute annuelle)

L'EMPLOI À 30 MOIS AU 1ER DÉCEMBRE 2022

■ Niveau

Cadres et professions intellectuelles supérieures : **13**

■ Employeur

Privé : **11**
Public, semi-public : **2**

■ Localisation

Ile-de-France (hors Paris) : **8**
Province - DROM : **4**
Paris : **1**

■ Mode d'obtention*

Grâce à une annonce : **5**
Par relations professionnelles : **4**
A la suite d'un emploi, d'un stage ou d'une alternance (promotion, transformation contrat) : **2**
Par candidature spontanée : **1**
Par relations familiales ou amicales : **1**
Par un organisme (Pôle emploi, APEC, mission locale) : **1**

**Les diplômés ont pu indiquer plusieurs modes d'obtention.*

■ Secteur d'activité

Informatique et communication : **4**
Commerce, transports, hébergement et restauration : **3**
Industrie : **1**
Administration publique : **1**
Construction : **1**
Organisations et services divers à la personne : **1**

■ Adéquation de l'emploi

- Avec un niveau Bac+5 : **13**
- Avec le domaine de formation : **10**

→ En définitive :

- **13** sont satisfaits de leur emploi
- **1** recherche un autre emploi

■ Satisfaction dans l'emploi

- Des missions : **13**
- Des conditions de travail : **13**
- Du niveau de responsabilité : **11**
- Du niveau de rémunération : **9**

Emplois ? Missions ?



■ Emplois et missions

Directeur d'activités : Management, développement commercial, gestion financière
Directeur administratif et financier : Création de postes, suivi financier et administratif, réduction des coûts

Manager de la perception du consommateur : Gestion de projet, analyse statistique, présentation

Ingénieur méthodes : Industrialisation, pilotage des chantiers de performance, gestion des systèmes d'information

Ingénieur méthodes : Qualification, gestion des fournisseurs

Ingénieur Cloud DevOps : Administration, automatisation, management agile

Consultant senior : Appui au pilotage, accompagnement, optimisation de processus

Consultant IT - Analyste d'affaires (Business Analyst) : Coordination entre les équipes du projet, recueil de besoins et rédaction des spécifications fonctionnelles, exécution des tests et mise en place des solutions

Consultant secteur public

Chef de projet supply chain : Gestion d'application, supervision de projet

Chargé de mission QHSE : Coordination, définition de la stratégie QSE, suivi et analyse des indicateurs sécurité

Chargé de mission écologie urbaine : Préservation de l'environnement, gestion des marchés publics de l'environnement et des projets d'aménagement du territoire

Chargé d'affaires : Développement du portefeuille client, contrôle technique et sécuritaire des travaux, gestion financière

Pour consulter l'ensemble des emplois et missions de la formation Administration des Entreprises (MAE) occupés depuis 2008, cliquez [ici](#).